

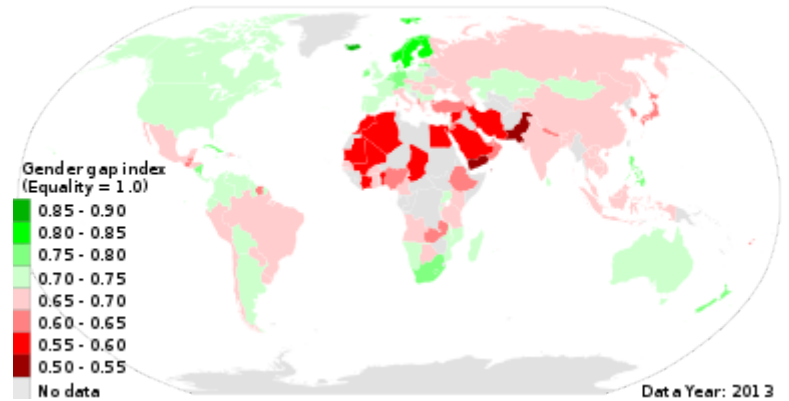
Diferenças globais entre gêneros

Origem: Wikipédia, a enciclopédia livre.

























Diferenças Globais entre Gêneros é um ranking de igualdade de gênero publicado pelo Fórum Econômico Mundial desde 2006. A paridade entre homens e mulheres nas variáveis Participação e Oportunidade Econômica, Educação, Capacitação Política, e Saúde e Sobrevivência são analisadas e geram uma nota de 0 a 1 (1 sendo plena igualdade).^[2]














Ranking
































A tabela está organizada em ordem alfabética de acordo com o ranking de 2012. Os dados de alguns países não estão disponíveis.^{[3][4][5]}








Mapa das Diferenças Globais entre Gêneros em 2013.^[1]

Pais	Região	2006	2007	2008	2009	2010	2011	2012	2013	2014
 Albânia	Europa	0.6607	0.6685	0.6591	0.6601	0.6726	0.6748	0.6655	0.6412	0.6869
 Argélia	África	0.6018	0.6068	0.6111	0.6119	0.6052	0.5991	0.6112	0.5966	0.6182
 Angola	África	0.6039	0.6034	0.6032	0.6353	0.6712	0.6624	N/A	0.6659	0.6311
 Argentina	América do Sul	0.6829	0.6982	0.7209	0.7211	0.7187	0.7236	0.7212	0.7195	0.7317
 Armênia	Eurásia	N/A	0.6651	0.6677	0.6619	0.6669	0.6654	0.6636	0.6634	0.6622
 Austrália	Oceania	0.7163	0.7204	0.7241	0.7282	0.7271	0.7291	0.7294	0.7390	0.7409
 Áustria	Europa	0.6986	0.7060	0.7153	0.7031	0.7091	0.7165	0.7391	0.7437	0.7266
 Azerbaijão	Eurásia	N/A	0.6781	0.6856	0.6626	0.6446	0.6577	0.6546	0.6582	0.6753
 Bahamas	América do Norte	N/A	N/A	N/A	0.7179	0.7128	0.7340	0.7156	0.7128	0.7269
 Bahrein	Oriente Médio	0.5894	0.5931	0.5927	0.6136	0.6217	0.6232	0.6298	0.6334	0.6261
 Bangladesh	Ásia	0.6270	0.6314	0.6531	0.6526	0.6702	0.6812	0.6684	0.6848	0.6973
 Barbados	América do Norte	N/A	N/A	0.7188	0.7236	0.7176	0.7170	0.7232	0.7301	0.7289
 Bélgica	Europa	0.7078	0.7198	0.7163	0.7165	0.7509	0.7531	0.7652	0.7684	0.7809
 Belize	América do Norte	N/A	0.6426	0.6610	0.6636	0.6536	0.6489	0.6465	0.6449	0.6701
 Benin	África	0.5780	0.5656	0.5582	0.5643	0.5719	0.5832	0.6258	0.5885	N/A
 Butão	Ásia	N/A	N/A	N/A	N/A	N/A	N/A	N/A	0.6651	0.6364
 Bolívia	América do Sul	0.6335	0.6574	0.6667	0.6693	0.6751	0.6862	0.7222	0.7340	0.7049
 Botswana	África	0.6897	0.6797	0.6839	0.7071	0.6876	0.6832	0.6744	0.6752	0.7129
 Brasil	América do Sul	0.6543	0.6637	0.6737	0.6695	0.6655	0.6679	0.6909	0.6949	0.6941
 Brunei Darussalam	Ásia	N/A	N/A	0.6392	0.6524	0.6748	0.6787	0.6750	0.6730	0.6719
 Bulgária	Europa	0.6870	0.7085	0.7077	0.7072	0.6983	0.6987	0.7021	0.7097	0.7444
 Burkina Faso	África	0.5854	0.5912	0.6029	0.6081	0.6162	0.6153	0.6455	0.6513	0.6500
 Burundi	África	N/A	N/A	N/A	N/A	N/A	0.7270	0.7338	0.7397	0.7565
 Camboja	Ásia	0.6291	0.6353	0.6469	0.6410	0.6482	0.6464	0.6457	0.6509	0.6520
 Camarões	África	0.5865	0.5919	0.6017	0.6108	0.6110	0.6073	0.6291	0.6560	N/A
 Canadá	América do Norte	0.7165	0.7198	0.7136	0.7196	0.7372	0.7407	0.7381	0.7425	0.7464
 Cabo Verde	África	N/A	N/A	N/A	N/A	N/A	N/A	0.7180	0.7122	0.7133
 Chad	África	0.5247	0.5381	0.5290	0.5417	0.5330	0.5334	0.5594	0.5588	0.5764
 Chile	América do Sul	0.6455	0.6482	0.6818	0.6884	0.7013	0.7030	0.6676	0.6670	0.6975

 <u>China</u>	Ásia	0.6561	0.6643	0.6878	0.6907	0.6881	0.6866	0.6853	0.6908	0.6830
 <u>Colômbia</u>	América do Sul	0.7049	0.7090	0.6944	0.6939	0.6927	0.6714	0.6901	0.7171	0.7122
 <u>Costa Rica</u>	América do Norte	0.6936	0.7014	0.7111	0.7180	0.7194	0.7266	0.7225	0.7241	0.7165
 <u>Costa do Marfim</u>	África	N/A	N/A	N/A	N/A	0.5691	0.5773	0.5785	0.5814	0.5874
 <u>Croácia</u>	Europa	0.7145	0.7210	0.6967	0.6944	0.6939	0.7006	0.7053	0.7069	0.7075
 <u>Cuba</u>	América do Norte	N/A	0.7169	0.7195	0.7176	0.7253	0.7394	0.7417	0.7540	0.7317
 <u>Chipre</u>	Europa e Oriente Médio	0.6430	0.6522	0.6694	0.6706	0.6642	0.6567	0.6732	0.6801	0.6741
 <u>República Checa</u>	Europa	0.6712	0.6718	0.6770	0.6789	0.6850	0.6789	0.6767	0.6770	0.6737
 <u>Dinamarca</u>	Europa	0.7462	0.7519	0.7538	0.7628	0.7719	0.7778	0.7777	0.7779	0.8025
 <u>República Dominicana</u>	América do Norte	0.6639	0.6705	0.6744	0.6859	0.6774	0.6682	0.6659	0.6867	0.6906
 <u>Equador</u>	América do Sul	0.6433	0.6881	0.7091	0.7220	0.7072	0.7035	0.7206	0.7389	0.7455
 <u>Egito</u>	Oriente Médio e África	0.5786	0.5809	0.5832	0.5862	0.5899	0.5933	0.5975	0.5935	0.6064
 <u>El Salvador</u>	América do Norte	0.6837	0.6853	0.6875	0.6939	0.6596	0.6567	0.6630	0.6609	0.6863
 <u>Estônia</u>	Europa	0.6944	0.7008	0.7076	0.7094	0.7018	0.6983	0.6977	0.6997	0.7017
 <u>Etiópia</u>	África	0.5946	0.5991	0.5867	0.5948	0.6019	0.6136	0.6200	0.6198	0.6144
 <u>Fiji</u>	Oceania	N/A	N/A	N/A	0.6414	0.6256	0.6255	0.6285	0.6286	0.6286
 <u>Finlândia</u>	Europa	0.7958	0.8044	0.8195	0.8252	0.8260	0.8383	0.8451	0.8421	0.8453
 <u>França</u>	Europa	0.6520	0.6824	0.7341	0.7331	0.7025	0.7018	0.6984	0.7089	0.7588
 <u>Gâmbia</u>	África	0.6448	0.6421	0.6622	0.6752	0.6762	0.6763	0.6630	N/A	N/A
 <u>Geórgia</u>	Eurásia	0.6700	0.6665	0.6654	0.6680	0.6598	0.6624	0.6691	0.6750	0.6855
 <u>Alemanha</u>	Europa	0.7524	0.7618	0.7394	0.7449	0.7530	0.7590	0.7629	0.7583	0.7780
 <u>Gana</u>	África	0.6653	0.6725	0.6679	0.6704	0.6782	0.6811	0.6778	0.6811	0.6661
 <u>Grécia</u>	Europa	0.6540	0.6648	0.6727	0.6662	0.6908	0.6916	0.6716	0.6782	0.6784
 <u>Guatemala</u>	América do Norte	0.6067	0.6144	0.6072	0.6209	0.6238	0.6229	0.6260	0.6304	0.6821
 <u>Guiana</u>	América do Sul	N/A	N/A	N/A	0.7108	0.7090	0.7084	0.7119	0.7085	0.7010
 <u>Honduras</u>	América do Norte	0.6483	0.6661	0.6960	0.6893	0.6927	0.6945	0.6763	0.6773	0.6935
 <u>Hungria</u>	Europa	0.6698	0.6731	0.6867	0.6879	0.6720	0.6642	0.6718	0.6742	0.6759
 <u>Islândia</u>	Europa	0.7813	0.7836	0.7999	0.8276	0.8496	0.8530	0.8640	0.8731	0.8594
 <u>Índia</u>	Ásia	0.6011	0.5936	0.6060	0.6151	0.6155	0.6190	0.6442	0.6551	0.6455

 <u>Indonésia</u>	Ásia	0.6541	0.6550	0.6473	0.6580	0.6615	0.6594	0.6591	0.6613	0.6725
 <u>Irã</u>	Middle East	0.5803	0.5903	0.6021	0.5839	0.5933	0.5894	0.5927	0.5842	0.5811
 <u>Irlanda</u>	Europa	0.7335	0.7457	0.7518	0.7597	0.7773	0.7830	0.7839	0.7823	0.7850
 <u>Israel</u>	Oriente Médio	0.6889	0.6965	0.6900	0.7019	0.6957	0.6926	0.6989	0.7032	0.7005
 <u>Itália</u>	Europa	0.6456	0.6498	0.6788	0.6798	0.6765	0.6796	0.6729	0.6885	0.6973
 <u>Jamaica</u>	América do Norte	0.7014	0.6925	0.6980	0.7013	0.7037	0.7028	0.7035	0.7085	0.7128
 <u>Japão</u>	Ásia	0.6447	0.6455	0.6434	0.6447	0.6524	0.6514	0.6530	0.6498	0.6584
 <u>Jordânia</u>	Oriente Médio	0.6109	0.6203	0.6275	0.6182	0.6048	0.6117	0.6103	0.6093	0.5968
 <u>Cazaquistão</u>	Ásia	0.6928	0.6983	0.6976	0.7013	0.7055	0.7010	0.7213	0.7218	0.7210
 <u>Quênia</u>	África	0.6486	0.6508	0.6547	0.6512	0.6499	0.6493	0.6768	0.6803	0.7258
 <u>Coreia</u>	Ásia	0.6157	0.6409	0.6154	0.6146	0.6342	0.6281	0.6356	0.6351	0.6403
 <u>Kuwait</u>	Oriente Médio	0.6341	0.6409	0.6358	0.6356	0.6318	0.6322	0.6320	0.6292	0.6457
 <u>Quirguistão</u>	Central Asia	0.6742	0.6653	0.7045	0.7058	0.6973	0.7036	0.7013	0.6948	0.6974
 <u>Laos</u>	Ásia	N/A	N/A	N/A	N/A	N/A	N/A	N/A	0.6993	0.7044
 <u>Letônia</u>	Europa	0.7091	0.7333	0.7397	0.7416	0.7429	0.7399	0.7572	0.7610	0.7691
 <u>Líbia</u>	Oriente Médio	N/A	N/A	N/A	N/A	0.6084	0.6083	0.6030	0.6028	0.5923
 <u>Lesoto</u>	África	0.6807	0.7078	0.7320	0.7495	0.7678	0.7666	0.7608	0.7530	0.7255
 <u>Lituânia</u>	Europa	0.7077	0.7234	0.7222	0.7175	0.7132	0.7131	0.7191	0.7308	0.7208
 <u>Luxemburgo</u>	Europa	0.6671	0.6786	0.6802	0.6889	0.7231	0.7216	0.7439	0.7410	0.7333
 <u>Macedônia</u>	Europa	0.6983	0.6967	0.6914	0.6950	0.6996	0.6966	0.6968	0.7013	0.6943
 <u>Madagascar</u>	África	0.6385	0.6461	0.6736	0.6732	0.6713	0.6797	0.6982	0.7016	0.7214
 <u>Malawi</u>	África	0.6437	0.6480	0.6664	0.6738	0.6824	0.6850	0.7166	0.7139	0.7281
 <u>Malásia</u>	Ásia	0.6509	0.6444	0.6442	0.6467	0.6479	0.6525	0.6539	0.6518	0.6520
 <u>Maldivas</u>	Ásia	N/A	0.6350	0.6501	0.6482	0.6452	0.6480	0.6616	0.6604	0.6557
 <u>Mali</u>	África	0.5996	0.6019	0.6117	0.5860	0.5680	0.5752	0.5842	0.5872	0.5779
 <u>Malta</u>	Europa	0.6518	0.6615	0.6634	0.6635	0.6695	0.6658	0.6666	0.6761	0.6707
 <u>Mauritânia</u>	África	0.5835	0.6022	0.6117	0.6103	0.6152	0.6164	0.6129	0.5810	0.6029
 <u>Maurícia</u>	África	0.6328	0.6487	0.6466	0.6513	0.6520	0.6529	0.6547	0.6599	0.6541
 <u>México</u>	North America	0.6462	0.6441	0.6441	0.6503	0.6577	0.6604	0.6712	0.6917	0.6900
 <u>Moldova</u>	Europa	0.7128	0.7172	0.7244	0.7104	0.7160	0.7083	0.7101	0.7037	0.7405
 <u>Mongólia</u>	Ásia	0.6821	0.6731	0.7049	0.7221	0.7194	0.7140	0.7111	0.7204	0.7212

 <u>Marrocos</u>	África	0.5827	0.5676	0.5757	0.5926	0.5767	0.5804	0.5833	0.5845	0.5988
 <u>Moçambique</u>	África	N/A	0.6883	0.7266	0.7195	0.7329	0.7251	0.7350	0.7349	0.7370
 <u>Namíbia</u>	África	0.6864	0.7012	0.7141	0.7167	0.7238	0.7177	0.7121	0.7094	0.7219
 <u>Nepal</u>	Ásia	0.5478	0.5575	0.5942	0.6213	0.6084	0.5888	0.6026	0.6053	0.6458
 <u>Países Baixos</u>	Europa	0.7250	0.7383	0.7399	0.7490	0.7444	0.7470	0.7659	0.7608	0.7730
 <u>Nova Zelândia</u>	Oceania	0.7509	0.7649	0.7859	0.7880	0.7808	0.7810	0.7805	0.7799	0.7772
 <u>Nicarágua</u>	América do Norte	0.6566	0.6458	0.6747	0.7002	0.7176	0.7245	0.7697	0.7715	0.7894
 <u>Nigéria</u>	África	0.6104	0.6122	0.6339	0.6280	0.6055	0.6011	0.6315	0.6469	0.6391
 <u>Noruega</u>	Europa	0.7994	0.8059	0.8239	0.8227	0.8404	0.8404	0.8403	0.8417	0.8374
 <u>Omã</u>	Oriente Médio	N/A	0.5903	0.5960	0.5938	0.5950	0.5873	0.5986	0.6053	0.6091
 <u>Paquistão</u>	Ásia	0.5434	0.5509	0.5549	0.5458	0.5465	0.5583	0.5478	0.5459	0.5522
 <u>Panamá</u>	América do Norte	0.6935	0.6954	0.7095	0.7024	0.7072	0.7042	0.7122	0.7164	0.7195
 <u>Paraguai</u>	América do Sul	0.6556	0.6659	0.6379	0.6868	0.6804	0.6818	0.6714	0.6724	0.6890
 <u>Peru</u>	América do Sul	0.6619	0.6624	0.6959	0.7024	0.6895	0.6796	0.6742	0.6787	0.7198
 <u>Filipinas</u>	Ásia	0.7516	0.7629	0.7568	0.7579	0.7654	0.7685	0.7757	0.7832	0.7814
 <u>Polônia</u>	Europa	0.6802	0.6756	0.6951	0.6998	0.7037	0.7038	0.7015	0.7031	0.7051
 <u>Portugal</u>	Europa	0.6922	0.6959	0.7051	0.7013	0.7171	0.7144	0.7071	0.7056	0.7243
 <u>Catar</u>	Oriente Médio	N/A	0.6041	0.5948	0.5907	0.6059	0.6230	0.6264	0.6299	0.6403
 <u>Romênia</u>	Europa	0.6797	0.6859	0.6763	0.6805	0.6826	0.6812	0.6859	0.6908	0.6936
 <u>Rússia</u>	Eurásia	0.6770	0.6866	0.6994	0.6987	0.7036	0.7037	0.6980	0.6983	0.6927
 <u>Arábia Saudita</u>	Oriente Médio	0.5242	0.5647	0.5537	0.5651	0.5713	0.5753	0.5731	0.5879	0.6059
 <u>Senegal</u>	África	N/A	N/A	N/A	0.6427	0.6414	0.6573	0.6657	0.6923	0.6912
 <u>Sérvia</u>	Europa	N/A	N/A	N/A	N/A	N/A	N/A	0.7037	0.7116	0.7086
 <u>Singapura</u>	Ásia	0.6550	0.6609	0.6625	0.6664	0.6914	0.6914	0.6989	0.7000	0.7046
 <u>Eslováquia</u>	Europa	0.6757	0.6797	0.6824	0.6845	0.6778	0.6797	0.6824	0.6857	0.6806
 <u>Eslovênia</u>	Europa	0.6745	0.6842	0.6937	0.6982	0.7047	0.7041	0.7132	0.7155	0.7443
 <u>África do Sul</u>	África	0.7125	0.7194	0.7232	0.7709	0.7535	0.7478	0.7496	0.7510	0.7527
 <u>Espanha</u>	Europa	0.7319	0.7444	0.7281	0.7345	0.7554	0.7580	0.7266	0.7266	0.7325
 <u>Sri Lanka</u>	Ásia	0.7199	0.7230	0.7371	0.7402	0.7458	0.7212	0.7122	0.7019	0.6903
 <u>Suriname</u>	América do Sul	N/A	0.6794	0.6674	0.6726	0.6407	0.6395	0.6409	0.6369	0.6504

 Suécia	Europa	0.8133	0.8146	0.8139	0.8139	0.8024	0.8044	0.8159	0.8129	0.8165
 Suíça	Europa	0.6997	0.6924	0.7360	0.7426	0.7562	0.7627	0.7672	0.7736	0.7798
 Síria	Oriente Médio	N/A	0.6216	0.6181	0.6072	0.5926	0.5896	0.5626	0.5661	0.5775
 Tajiquistão	Ásia	N/A	0.6578	0.6541	0.6661	0.6598	0.6526	0.6608	0.6682	0.6654
 Tanzânia	África	0.7038	0.6969	0.7068	0.6797	0.6829	0.6904	0.7091	0.6928	0.7182
 Tailândia	Ásia	0.6831	0.6815	0.6917	0.6907	0.6910	0.6892	0.6893	0.6928	0.7027
 Timor-Leste	Ásia	N/A	N/A	N/A	N/A	N/A	N/A	0.6855	N/A	N/A
 Trindade e Tobago	América do Norte	0.6797	0.6859	0.7245	0.7298	0.7353	0.7372	0.7116	0.7166	0.7154
 Tunísia	África	0.6288	0.6283	0.6295	0.6233	0.6266	0.6255	N/A	N/A	0.6272
 Turquia	Oriente Médio e Europa	0.5850	0.5768	0.5853	0.5828	0.5876	0.5954	0.6015	0.6081	0.6183
 Uganda	África	0.6797	0.6833	0.6981	0.7067	0.7169	0.7220	0.7228	0.7086	0.6821
 Ucrânia	Europa	0.6797	0.6790	0.6856	0.6896	0.6869	0.6861	0.6894	0.6935	0.7056
 Emirados Árabes Unidos	Oriente Médio	0.5919	0.6184	0.6220	0.6198	0.6397	0.6454	0.6392	0.6372	0.6436
 Reino Unido	Europa	0.7365	0.7441	0.7366	0.7402	0.7460	0.7462	0.7433	0.7440	0.7383
 Estados Unidos	América do Norte	0.7042	0.7002	0.7179	0.7173	0.7411	0.7412	0.7373	0.7392	0.7463
 Uruguai	América do Sul	0.6549	0.6608	0.6907	0.6936	0.6897	0.6907	0.6745	0.6803	0.6871
 Venezuela	América do Sul	0.6664	0.6797	0.6875	0.6839	0.6863	0.6861	0.7060	0.7060	0.6851
 Vietnam	Ásia	N/A	0.6889	0.6778	0.6802	0.6776	0.6732	0.6867	0.6863	0.6915
 Iêmen	Oriente Médio	0.4595	0.4510	0.4664	0.4609	0.4603	0.4873	0.5054	0.5128	0.5145
 Zâmbia	África	0.6360	0.6288	0.6205	0.6310	0.6293	0.6300	0.6279	0.6312	0.6364
 Zimbábue	África	0.6461	0.6464	0.6485	0.6518	0.6574	0.6607	N/A	N/A	0.7013

Referências

1. The Global Gender Gap Report 2013(http://www3.weforum.org/docs/WEF_GenderGap_Report_2013.pdf)World Economic Forum, Switzerland
2. Desigualdade full lab BBC(http://www.bbc.co.uk/portuguese/noticias/2014/10/141028_desigualdade_full_lab.shtml)
3. WEF GenderGap 2012(http://www3.weforum.org/docs/WEF_GenderGap_Report_2012.pdf)
4. WEF GenderGap 2013(http://www3.weforum.org/docs/WEF_GenderGap_Report_2013.pdf)
5. WEF GenderGap 2014(<http://reports.weforum.org/global-gender-gap-report-2014/rankings/>)

Obtida de "https://pt.wikipedia.org/w/index.php?title=Diferenas_globais_entre_gneros&oldid=51208230

Este texto é disponibilizado nos termos da licença Atribuição-CompartilhaIgual 3.0 Não Adaptada (CC BY-SA 3.0) da Creative Commons pode estar sujeito a condições adicionais. Para mais detalhes, consulte as condições de utilização